

ABANS DE FER LA COMPRA DE LLIBRES!




Aquesta setmana s'inicia la compra de llibres! Per tal de garantir una compra efiaç, és important seguir els següents passos:

Telegram AMPA Institut SA Palomera

Cal instal·lar-se el Telegram al mòbil i buscar: AMPA Institut Sa Palomera. Us mantindrem informats per aquesta via!

PAS 01



PAS 02

Lectura protocol reutilització de llibres

Cal conèixer la normativa de la reutilització de llibres.

Trobareu el document al Telegram, App i web AMPA.

Carta informativa venda llibres

Us arribarà via App la carta informativa del funcionament de la plataforma digital de compra de llibres i llicències.


PAS 03



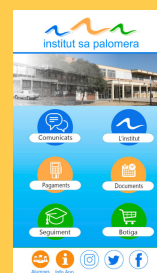
PAS 04

Inici compra:

1r Descarrega l' App de l'Institut Sa Palomera des del PlayStore del teu mòbil.



2n Clica al botó Botiga:



3r Selecciona Productes Ampa:

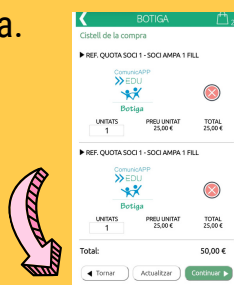


4rt Clica sobre el botó comprar la quota de soci que us correspon com a família.

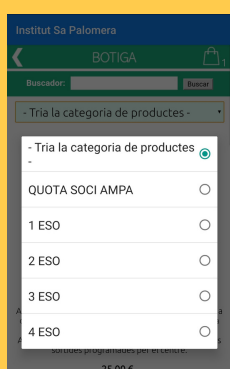


ESCOLLIR!

5è. Un cop afegida la quota de soci a la cistella, clica a la pestanya TORNAR per a continuar la teva compra.



6è. A la part superior TRIA LA CATEGORIA DE PRODUCTES i selecciona el curs del teu fill/a i compra tot allò que necessita. Estigueu alerta amb les assignatures optatives!



Us adjuntem un tutorial amb el pas a pas de la compra!

Ens oblidem de l'entrega!

Aquest curs, tot el material arribarà al setembre a l'institut.

PAS 05



Qualsevol dubte, contactar amb: ampa@sapalomera.cat

